


Foto	Lunghezza	Larghezza	Altezza	Codice
------	-----------	-----------	---------	--------

Tavolo inox elettrosaldato con ripiano inferiore e piano superiore in polietilene spessore Cm.3

	70	70	85	TXP70703
	80	70	85	TXP80703
	90	70	85	TXP90703
	100	70	85	TXP100703
	110	70	85	TXP110703
	120	70	85	TXP120703
	130	70	85	TXP130703
	140	70	85	TXP140703
	150	70	85	TXP150703
	160	70	85	TXP160703
	170	70	85	TXP170703
	180	70	85	TXP180703
	190	70	85	TXP190703
	200	70	85	TXP200703
	210	70	85	TXP210703
	220	70	85	TXP220703
230	70	85	TXP230703	
240	70	85	TXP240703	
250	70	85	TXP250703	

Tavolo inox armadiato da lavoro elettrosaldato con fianchi chiusi e antine scorrevoli con ripiani

	100	70	85	BLS10070
	120	70	85	BLS12070
	130	70	85	BLS13070
	140	70	85	BLS14070
	150	70	85	BLS15070
	160	70	85	BLS16070
	170	70	85	BLS17070
	180	70	85	BLS18070
	190	70	85	BLS19070
	200	70	85	BLS20070
	210	70	85	BLS21070
	220	70	85	BLS22070
240	70	85	BLS24070	
260	70	85	BLS26070	

Tavolo inox armadiato riscaldato con termostato digitale e antine scorrevoli con ripiani




	120	70	85	BLSR12070
	130	70	85	BLSR13070
	140	70	85	BLSR14070
	150	70	85	BLSR15070
	160	70	85	BLSR16070
	170	70	85	BLSR17070
	180	70	85	BLSR18070
	190	70	85	BLSR19070
	200	70	85	BLSR20070
	210	70	85	BLSR21070
	220	70	85	BLSR22070
	240	70	85	BLSR24070
260	70	85	BLSR26070	

Foto	Lunghezza	Larghezza	Altezza	Codice
------	-----------	-----------	---------	--------

Tavolo inox elettrosaldato con ripiano inferiore e piano superiore in polietilene spessore Cm.3




	70	60	85	TXP70603
	80	60	85	TXP80603
	90	60	85	TXP90603
	100	60	85	TXP100603
	110	60	85	TXP110603
	120	60	85	TXP120603
	130	60	85	TXP130603
	140	60	85	TXP140603
	150	60	85	TXP150603
	160	60	85	TXP160603
	170	60	85	TXP170603
	180	60	85	TXP180603
	190	60	85	TXP190603
	200	60	85	TXP200603
	210	60	85	TXP210603
	220	60	85	TXP220603
230	60	85	TXP230603	
240	60	85	TXP240603	
250	60	85	TXP250603	

Tavolo inox armadiato da lavoro elettrosaldato con fianchi chiusi e antine scorrevoli con ripiani


	100	60	85	BLS10060
	120	60	85	BLS12060
	130	60	85	BLS13060
	140	60	85	BLS14060
	150	60	85	BLS15060
	160	60	85	BLS16060
	170	60	85	BLS17060
	180	60	85	BLS18060
	190	60	85	BLS19060
	200	60	85	BLS20060
	210	60	85	BLS21060
	220	60	85	BLS22060
240	60	85	BLS24060	
260	60	85	BLS26060	

Tavolo inox armadiato riscaldato con termostato digitale e antine scorrevoli con ripiani

	120	60	85	BLSR12060
	130	60	85	BLSR13060
	140	60	85	BLSR14060
	150	60	85	BLSR15060
	160	60	85	BLSR16060
	170	60	85	BLSR17060
	180	60	85	BLSR18060
	190	60	85	BLSR19060
	200	60	85	BLSR20060
	210	60	85	BLSR21060
	220	60	85	BLSR22060
	240	60	85	BLSR24060
260	60	85	BLSR26060	

Disegni	Lunghezza	Larghezza	Altezza	Codice
	Armadio pensile inox a giorno			
	100	40	66	APG100
	120	40	66	APG120
	140	40	66	APG140
	160	40	66	APG160
	180	40	66	APG180
	200	40	66	APG200
	Armadio pensile inox con antine scorrevoli			
	100	40	66	APS100
	120	40	66	APS120
	140	40	66	APS140
	160	40	66	APS160
	180	40	66	APS180
	200	40	66	APS200
	Armadio inox con ante scorrevoli e ripiani			
	120	50	200	AS12050
	140	50	200	AS14050
	160	50	200	AS16050
	180	50	200	AS18050
	200	50	200	AS20050
	120	70	200	AS12070
	140	70	200	AS14070
	160	70	200	AS16070
	180	70	200	AS18070
	200	70	200	AS20070

SCAFFALATURA IN ACCIAIO INOX AISI 304

	Scaffalatura inox smontabile con viti e 4 ripiani lisci			
	80	40	200	S804
	90	40	200	S904
	100	40	200	S104
	115	40	200	S114
	130	40	200	S134
	140	40	200	S144
	80	50	200	S85
	90	50	200	S95
	100	50	200	S105
	115	50	200	S115
	130	50	200	S135
	140	50	200	S145
	80	58	200	S806
	90	58	200	S906
	100	58	200	S106
	115	58	200	S116
	130	58	200	S136
	140	58	200	S146